

ISUZU  
**D-MAX**





VON PROFIS FÜR PROFIS

# MAXIMALER PARTNER.

Du bist auf der Suche nach einem vielseitigen Begleiter für deinen Arbeitsalltag? Der ISUZU D-MAX hat die Kraft, Effizienz und Raffinesse für jeden Einsatz. Das zuverlässige Arbeitstier transportiert mehr, schafft mehr und bietet dabei so viel Raum für deine Materialien wie nie zuvor. Selbst schwerste Lasten transportiert unser kraftvoller Pick-up zuverlässig von A nach B. Die volle Flexibilität bieten dir dazu die verschiedenen Kabinenvarianten Single Cab, Space Cab und Double Cab. Fahre mit bis zu fünf Personen zu deinem Einsatzort – ob unwegsame Baustelle, dichter Wald oder weites Feld.



Für Geschäftskunden!  
Scan QR-Code



MOBILITÄTS  
GARANTIE



5 JAHRE  
GARANTIE

Die Abbildung zeigt einen ISUZU D-MAX LSE als Double Cab in der Perleffekt-Lackierung Namibu Orange Mica (gegen Aufpreis). Alle Angaben sind modellabhängig und können Zubehör und Sonderausstattungen enthalten.



## GRENZENLOS UNTERWEGS **MAXIMALE FREIHEIT.**

Wo liegt dein Abenteuerland? Wo auch immer es ist, dieser Pick-up bringt dich und deine Ausrüstung an den Ort deiner Wünsche. Ob du allein, zu zweit oder mit der ganzen Familie unterwegs bist – im D-MAX erlebst du mit deiner Begleitung maximalen Komfort und höchste Sicherheit. Das großzügige Platzangebot und die einzigartige Flexibilität dieses Pick-ups machen es dir leicht, deinen Leidenschaften zu folgen. Dank der hohen Anhängelast transportiert er auch dein Boot, den Pferdeanhänger und vieles mehr sicher ans Ziel.



Die Abbildung zeigt einen ISUZU D-MAX V-Cross als Double Cab in der Metallic-Lackierung Biarritz Blue (gegen Aufpreis).  
Alle Angaben sind modellabhängig und können Zubehör und Sonderausstattungen enthalten.





FÜR EINZIGARTIGEN FAHRGENUSS  
**MAXIMALER  
KOMFORT.**

Größer, eleganter und gut geplant: Der ISUZU D-MAX kombiniert charakteristische Robustheit mit exklusiver Ausstattung. Entworfen für deinen Komfort, mit einer ruhigen Kabine, bequemen Sitzen und viel Beinfreiheit im Fond. Das neue Design hebt sich von der Masse ab und präsentiert sich mit funktionellen und praktischen Lösungen im eleganten Stil. Hier hast du alles griffbereit – genau dort, wo es sein soll. Ob höhen- und weitenverstellbares Multifunktionslenkrad, Lordosenstütze oder Rückfahrkamera – der D-MAX ist durchdacht bis ins kleinste Detail.



**ÜBERALL ZU HAUSE**

# **MAXIMALE NATUR.**

Mit dem ISUZU D-MAX stellst du dich allen Herausforderungen auf deinem Weg. Du fährst auf neuen Routen, erklimmst steile Straßen und eroberst das Gelände. Ein Pick-up – gemacht, um neue Grenzen zu finden und die Wildnis zu durchqueren. Mit dem D-MAX genießt du die Weite der Natur – auch Matsch, Sand oder Wasser halten dich nicht auf. Entdecke das maximale Offroad-Erlebnis mit einem Gefährt, das sich allen Gegebenheiten mühelos anpasst. Für deine maximale Freiheit.



**80 CM  
WATTIEFE**

Die Abbildung zeigt einen ISUZU D-MAX LSE als Double Cab in der Metallic-Lackierung Biarritz Blue (gegen Aufpreis).  
Alle Angaben sind modellabhängig und können Zubehör und Sonderausstattungen enthalten.



**V-CROSS: DAS TOP-MODELL**

# **MAXIMALE AUSSTATTUNG. MAXIMALES DESIGN.**

Die perfekte Symbiose aus Vielseitigkeit, Komfort und Design. Der V-CROSS präsentiert sich maskulin kraftvoll und zugleich elegant. Damit ist er der neue Hingucker im Pick-up-Segment. Der V-CROSS überzeugt mit einem überlegenen Ausstattungsniveau sowie ansprechenden Design-Features und bietet ein noch höheres Maß an Komfort. Das Top-Modell hat alles, was du brauchst, um selbstbewusst dein nächstes Abenteuer mit Stil, Komfort und Sicherheit zu erleben. Genieße deine Fahrt – immer und überall.

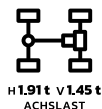


Die Abbildung zeigt einen ISUZU D-MAX V-CROSS als Double Cab in der Perleffekt-Lackierung Namibu Orange Mica (gegen Aufpreis). Alle Angaben sind modellabhängig und können Zubehör und Sonderausstattungen enthalten.



Die Abbildung zeigt einen ISUZU D-MAX V-CROSS als Double Cab in der Metallic-Lackierung Biarritz Blue (gegen Aufpreis).  
Alle Angaben sind modellabhängig und können Zubehör und Sonderausstattungen enthalten.

## DER PACKT MIT AN **MAXIMALE KRAFT.**



Der D-MAX transportiert als dein starkes Arbeitstier auf vier Rädern alles, was du willst. Ob Pferd, Wohnwagen oder Boot, ob Baustoff oder Bagger – auf diesen Pick-up ist Verlass. Beim Arbeitseinsatz nutzt du seine beeindruckenden Lademöglichkeiten für anspruchsvolle Aufgaben. Mit bis zu 1,1 t Zuladung, bis zu 3,5 t Anhängelast und einer üppigen Ladefläche hast du unendliche Möglichkeiten. Ganze 100 kg Dachlast bieten dir zusätzliche Flexibilität, um weiteres Gepäck zu transportieren oder auf Reisen ein praktisches Dachzelt zu nutzen.



ALLES IM BLICK

# MAXIMALE SICHERHEIT.



Der ISUZU D-MAX ist so sicher, wie nie zuvor. Die Vielzahl von automatisch und unabhängig arbeitenden Sicherheitsfunktionen passen unermüdlich auf dich auf. ISUZUs Advanced Driver Assistance System (ADAS) vereint aktive und passive Sicherheitssysteme – und ist Standard in jedem D-MAX-Modell. Mit modernsten Sensoren und einer Stereokamera überwacht der Pick-up ständig deine Umgebung und reagiert blitzschnell. Ob bei herannahenden Hindernissen oder komplexen Manövern, stets arbeiten verschiedene Assistenten zusammen. Vom Notbrems- und Spurhalteassistenten über die Tote-Winkel-Überwachung bis hin zur Multikollisionsbremse und der Warnung vor sich näherndem Verkehr: Der smarte D-MAX erkennt Gefahren frühzeitig und in jeder Situation.



Die Abbildung zeigt einen ISUZU D-MAX LSE als Double Cab in der Perleffekt-Lackierung Islay Gray Mica (gegen Aufpreis). Alle Angaben sind modellabhängig und können Zubehör und Sonderausstattungen enthalten.

\* Der neue D-MAX hat die anspruchsvollen Crashtests nach dem Euro-NCAP-Verfahren mit herausragenden Ergebnissen bestanden und wurde deshalb mit 5 von 5 Sternen ausgezeichnet.





Die Abbildung zeigt einen ISUZU D-MAX V-CROSS als Double Cab in der Perleffekt-Lackierung Red Spinel Mica (gegen Aufpreis).  
Alle Angaben sind modellabhängig und können Zubehör und Sonderausstattungen enthalten.

## DEIN ABENTEUER MAXIMAL OFFROAD.

Mit dem D-MAX erlebst du die ganze Vielfalt des Geländes für deinen einzigartigen Fahrspaß. Mit diesem Offroad-Partner fährst du mühelos durch Gewässer bis zu einer Tiefe von 800 mm und dank einer Bodenfreiheit von bis zu 240 mm, zuschaltbarem Allradantrieb und Differential Sperre überwindest du kleine wie auch große Hindernisse. Der Böschungswinkel von 30,5° vorn und 24,2° hinten lässt den D-MAX auch den größten Unebenheiten trotzen. Damit du selbst auf unwegsamstem Gelände auf Kurs bleibst, liefern wir den Pick-up mit hohem Neigungswinkel und ausgezeichneter Steigfähigkeit serienmäßig aus. Der volle Offroad-Spaß. Ohne zusätzliche Aufrüstung. Und ohne Kompromisse.

### OFFROAD-EIGENSCHAFTEN

	Space Cab	Double Cab
Böschungswinkel vorn	<b>30,5</b>	<b>30,5</b>
Böschungswinkel hinten	<b>24,2</b>	<b>24,2</b>
Bodenfreiheit zwischen den Achsen (mm)	<b>250</b>	<b>250</b>
Bodenfreiheit unter VA (mm)	<b>277</b>	<b>277</b>
Bodenfreiheit unter HA-Differential (mm)	<b>240</b>	<b>240</b>
Rampenwinkel	<b>22,9</b>	<b>22,9</b>
Max. Kippwinkel	<b>49</b>	<b>49</b>
Max. Wassertiefe (mm)	<b>800</b>	<b>800</b>



### NEUE FUNKTION: ROUGH TERRAIN MODE

Der neue Fahrmodus ermöglicht souveränes Fahren auch auf anspruchsvollem Gelände. Durch die fein abgestimmte Steuerung von Bremssystem und Motor sowie eine verbesserte Traktion meisterst du im D-MAX selbst steile Hügel und schwierige Untergründe mühelos. Dieser Modus bietet dir maximale Kontrolle und Leistung – ganz gleich, wo du unterwegs bist.

**HILFREICHE TECHNIK**

# **MAXIMALES FAHRERLEBNIS.**

Der D-MAX vereint sein robustes Wesen mit einer exzellenten technischen Ausstattung. Mit ihm meisterst du jedes Gelände mit Leichtigkeit und genießt absolute Stabilität – auch auf starken Gefällen oder rutschigen Straßen. Der Berganfahrassistent verhindert ein Zurückrollen an Steigungen und die Bergabfahrhilfe gibt dir im Gefälle zusätzliche Kontrolle. Beim Rangieren profitierst du von der Einparkhilfe und der Rückfahrkamera, um Hindernisse im Umfeld des Fahrzeugs frühzeitig zu erkennen. Neben all dem Fahrkomfort bietet der D-MAX weitere Annehmlichkeiten, wie die automatische Türverriegelung oder das Follow-me-home-Licht, welches dir den Weg nach Hause leuchtet. So wird der D-MAX zum Erlebnis.



Die Abbildung zeigt einen ISUZU D-MAX LSE als Space Cab in der Lackierung Splash White. Alle Angaben sind modellabhängig und können Zubehör und Sonderausstattungen enthalten.





**BLEIBE IN VERBINDUNG**

# **MAXIMALE KONNEKTIVITÄT.**

Die intelligente Technologie des D-MAX macht deinen Innenraum zur Steuerzentrale. Mit einem beeindruckenden bis zu 9 Zoll (22,9 cm) Touchscreen (V-CROSS) hast du alles im Blick – und die integrierte Freisprechanlage sorgt für eine komfortable Kommunikation. Dabei bleibst du durch die kabellose Einbindung von Apple CarPlay und Android Auto™ immer und überall up to date.\* Einfach verbinden und losfahren.



\* Apple, iPhone, Apple CarPlay und Siri sind eingetragene Marken der Apple Inc. Android, Android Auto™ und Google sind eingetragene Marken der Google LLC.

# ASSISTENZ- UND SICHERHEITSSYSTEME



## ROUGH TERRAIN MODE

Der neue Fahrmodus verbessert die Traktion auf anspruchsvollem Gelände und optimiert die Fahrzeuleistung durch präzise Eingriffe in Brems- und Motorsteuerung.



## AUTONOME NOTFALLBREMSE

Stellen sich Hindernisse deinem Weg, wirst du nicht nur durch ein akustisches Signal und eine Anzeige im Display gewarnt; zusätzlich wird die Bremse automatisch betätigt, um Kollisionen im schlimmsten Fall abzumildern.



## NOTBREMSASSISTENT

Der Notbremsassistent informiert dich per akustischem Signal sowie im Display über Hindernisse. Ist eine Kollision unausweichlich, vermindert die automatische Notbremsung die Intensität des Aufpralls.



## WARNUNG VOR RÜCKWÄRTIGEM VERKEHR

Mit diesem Warnsystem hast du auch Bereiche im Blick, die sich beim Ausparken schwer einsehen lassen. So profitierst du von noch mehr Sicherheit, auch in schwierigen Situationen.



## SMARTE GESCHWINDIGKEITSKONTROLLE MIT STAUASSISTENT

Die adaptive Geschwindigkeitskontrolle erleichtert dir die Fahrt auf längeren Strecken wie Autobahnen und Schnellstraßen. Sie erkennt vorausfahrende Fahrzeuge und hilft, einen sicheren Abstand einzuhalten.



## NOTFALL-SPURHALTEASSISTENT

Der Notfall-Spurhalteassistent hilft dir, Kollisionen zu vermeiden. Wenn das System feststellt, dass bei einem Spurwechsel die Gefahr eines Zusammenstoßes besteht, greift es verändernd in die Lenkung ein.



## TOTE-WINKEL-ÜBERWACHUNG

Der Tote-Winkel-Assistent unterstützt dich während eines Spurwechsels bei der Beobachtung der seitlichen Bereiche. Das System warnt dich frühzeitig anhand der Anzeige in den Außenspiegeln.



## EINPARKHILFE VORN UND HINTEN

Beim Rangieren und Einparken des D-MAX unterstützt dich die Einparkhilfe. Ultraschallsensoren erkennen Hindernisse frühzeitig und informieren dich über den Abstand, damit du sicher manövrieren kannst.



## VERKEHRSSZEICHENERKENNUNG MIT GESCHWINDIGKEITSBEGRENZER

Verkehrszeichen erkennen und Geschwindigkeitsüberschreitungen vermeiden – die Verkehrszeichenerkennung mit Geschwindigkeitsbegrenzer unterstützt dich, indem sie Verkehrsschilder scannt und das Tempo auf Wunsch automatisch anpasst.



## TRAKTIONSKONTROLLE

Die Traktionskontrolle hilft dabei, dass das Fahrzeug auch auf rutschigem oder unebenem Untergrund kontrolliert beschleunigen kann, ohne dass die Räder durchdrehen.



**Produkt-Video!**  
Scan QR-Code

Alle Angaben sind modellabhängig und können Zubehör und Sonderausstattungen enthalten.



## AUSSTATTUNGSVARIANTEN

### L

Die Ausstattung L bietet alle Basics für den anspruchsvollen Arbeitseinsatz. Auf diesen D-MAX kannst du dich verlassen.



### LS

Mehr Komfort, überzeugender Look. Der D-MAX LS überzeugt mit zusätzlichen Features für Freiheit auf allen Wegen.



### LSE

Der D-MAX LSE kombiniert den angenehmen Fahrkomfort mit einem edlen Ambiente und exklusiven Ausstattungsdetails.



### V-CROSS

Komfort, Technik und Sicherheit – der D-MAX V-CROSS bietet dir die exklusive Premiumausstattung. Der Hingucker im Pick-up-Segment.



## KABINENVARIANTEN

### Double Cab



### Space Cab



# L

## HIGHLIGHTS DER AUSSTATTUNG

- Heckklappe, abschließbar
- Intelligenter Tempomat mit Stauassistent
- Geschwindigkeitsbegrenzer (70–180 km/h einstellbar)
- Rückfahrkamera
- Infotainment-System USB-C mit 8-Zoll-Bildschirm (20,3 cm), DAB+, Apple CarPlay®, Android Auto™ \*
- 4,2 Zoll Multi-Informations-Display
- Lendenwirbelstütze, einstellbar
- Elektrisch unterstützte Servolenkung
- Regensensor
- Lichtsensor mit automatischer Fernlichtsteuerung
- Center Airbag zwischen den Vordersitzen (Double Cab)
- Knieairbag
- Rough Terrain Mode
- 20+ Assistenz- und Sicherheitssysteme



Lenkrad, höhen- und weitenverstellbar



Start-Stopp-System

## KABINENVARIANTEN

Space Cab / Double Cab  
4WD 6-Gang Automatik



Abbildung zeigt Automatik-Version


\* Apple, iPhone, Apple CarPlay® und Siri sind eingetragene Marken der Apple Inc. Android, Android Auto™ und Google sind eingetragene Marken der Google LLC.



# LS

## HIGHLIGHTS DER AUSSTATTUNG (zusätzlich zu L)

- Leichtmetallfelgen
- Stoßfänger vorn und hinten in Wagenfarbe, hinten integriert
- Außenspiegel elektrisch anklappbar
- Außenspiegel mit integrierten Blinkleuchten
- Halogen Nebelscheinwerfer
- Sitzheizung vorn
- Einparkhilfe hinten
- Differentialsperre, elektrisch zuschaltbar



Einparkhilfe hinten



Differentialsperre  
zuschaltbar



Abbildung zeigt Automatik-Version

## KABINENVARIANTEN

Space Cab / Double Cab  
4WD 6-Gang Automatik


# LSE

## HIGHLIGHTS DER AUSSTATTUNG (zusätzlich zu LS)

- Trittbretter (seitlich): silber
- Schlüsselloses Zugangs- und Startsystem
- Automatische Türverriegelung beim Verlassen
- 2-Zonen-Klimaautomatik
- Lüftungsdüsen für hintere Passagiere
- Bi-LED-Scheinwerfer
- LED-Tagfahrlicht
- LED-Nebelscheinwerfer
- LED Rückleuchten
- Schwarzer Dachhimmel
- Sitzbezug aus Kombination Leder und hochwertiger Ledernachbildung
- 6 Lautsprecher
- 7 Zoll Multi-Informations-Display
- Diebstahlwarnanlage



Bi-LED-Scheinwerfer



Einparkhilfe vorn und hinten



Abbildung zeigt Automatik-Version

## KABINENVARIANTEN

Space Cab / Double Cab  
4WD 6-Gang Automatik



# V-CROSS

## HIGHLIGHTS DER AUSSTATTUNG (zusätzlich zu LSE)

- V-CROSS Design-Kit, dunkelgrau metallic, bestehend aus Kotflügelverbreiterungen, Front-Diffusor und Heckleisten
- Trittbretter (seitlich): dunkelgrau metallic
- Kühlergrill, Außenspiegel, Türgriffe grau metallic
- Getönte hintere Seitenfenster und Heckscheibe
- Ladeflächenbeschichtung
- 8 Lautsprecher (Space Cab: 6 Lautsprecher)
- Infotainment-System USB-C mit 9-Zoll-Bildschirm (22,9 cm), DAB+, Apple CarPlay®, Android Auto™ \*
- Automatische Leuchtweitenregulierung
- Automatisch abblendbarer Innenspiegel
- Beleuchteter Schminkspiegel, Fahrer- und Beifahrerseite



Schwarzer Dachhimmel



9-Zoll-Infotainment-System (22,9 cm)

## KABINENVARIANTEN

### Space Cab / Double Cab

4WD 6-Gang Automatik



Abbildung zeigt Automatik-Version

\* Apple, iPhone, Apple CarPlay® und Siri sind eingetragene Marken der Apple Inc. Android, Android Auto™ und Google sind eingetragene Marken der Google LLC.

# FARBEN



**NAMIBU ORANGE  
(PERLEFFEKT)**



**RED SPINEL  
(PERLEFFEKT)**



**BIARRITZ BLUE  
(METALLIC)**



**DOLOMITE WHITE PEARL\*  
(PERLEFFEKT)**



**SPLASH WHITE**



**MERCURY SILVER  
(METALLIC)**



**ISLAY GRAY  
(PERLEFFEKT)**



**OBSIDIAN GRAY  
(PERLEFFEKT)**



**ONYX BLACK  
(PERLEFFEKT)**



# AUSSTATTUNG

INTERIEUR	L	LS	LSE	V-CROSS
Ablagefach auf dem Armaturenbrett	•	•	•	•
Ablagefach in der Mittelkonsole	•	•	•	•
Ablagetasche hinter den Vordersitzen	-	•	•	•
Armauflage vorn mit Fach	-	•	•	•
Getränkhalter in Armaturenbrett, Mittelkonsole und Türen (vorn / hinten)	•	•	•	•
Fahrzeugboden innen: Vinyl	•	-	-	-
Fahrzeugboden innen: Teppich	-	•	•	•
Follow-me-home-Licht	•	•	•	•
Haltegriffe (an beiden A-Säulen)	•	•	•	•
Handschuhfach unten, abschließbar	•	•	•	•
Handschuhfach oben	•	•	•	•
Innenbeleuchtung: verzögertes Ausschalten	•	•	•	•
Innenspiegel automatisch abblendend	-	-	-	•
Deckenlampe mit Dimmer	•	•	•	•
Leseleuchten vorn, mit Dachkonsole inkl. Brillenfach	•	•	•	•
Kleiderhaken hinten am Haltegriff (Double Cab)	•	•	•	•
Kopfstützen, integriert: vorn	•	-	-	-
Kopfstützen, hinten höhenverstellbar (nur Double Cab)	•	•	•	•
Kopfstützen, vorn höhenverstellbar	-	•	•	•
Mittelarmlehne hinten (Double Cab)	-	•	•	•
Schaltknäuf: Urethan	•	•	-	-
Schaltknäuf: Leder mit Alu-Dekor	-	-	•	•
Sonnenblende: für Fahrer und Beifahrer	•	•	•	•
Sonnenblende: mit Tickethalter (Fahrer)	•	•	•	•
Sonnenblende: mit Schminkspiegel (Fahrer und Beifahrer)	-	-	•	-
Sonnenblende: mit Schminkspiegel (Fahrer und Beifahrer), beleuchtet	-	-	-	•
Sonnenbrillenfach Dachkonsole	•	•	•	•
Sitze vorn: Standard	•	-	-	-
Sitze vorn: mit verbessertem Seitenhalt	-	•	•	•
Sitze vorn (Fahrersitz): höhenverstellbar	•	•	•	•
Sitze vorn (Fahrersitz): elektrisch einstellbar	-	-	•	•
Sitze hinten: Sitzkissen, 60:40 teilbar	•	•	•	•
Sitzheizung vorn	-	•	•	•
Sitzbezug: Leder *	-	-	•	•
Sitzbezug: Stoff Base	•	-	-	-
Sitzbezug: Stoff High Grade	-	•	-	-

\* Leder in Kombination mit hochwertiger Ledernachbildung

EXTERIEUR	L	LS	LSE	V-CROSS
Außenspiegel: elektrisch anklappbar	-	•	•	•
Außenspiegel: beheizbar und elektrisch einstellbar	•	•	•	•
Außenspiegel: schwarz	•	-	-	-
Außenspiegel: in Wagenfarbe	-	•	-	-
Außenspiegel: verchromt	-	-	•	-
Außenspiegel: Very Dark Gray metallic	-	-	-	•
Außenspiegel: mit integrierten Blinkleuchten	-	•	•	•
Frontscheibe mit Infrarot-Schutz	•	•	•	•
Heckklappe abschließbar	-	•	•	•
Heckklappen-Griff: schwarz	•	-	-	-
Heckklappen-Griff: Titanium Silver	-	•	-	-
Heckklappen-Griff: verchromt	-	-	•	-
Heckklappen-Griff: Very Dark Gray metallic	-	-	-	•
Kühlergrill: Kunststoff schwarz / Dark Gray	•	-	-	-
Kühlergrill: Kunststoff schwarz / Med. Gray metallic (matt)	-	•	-	-
Kühlergrill: Chrom / Dark Gray metallic	-	-	•	-
Kühlergrill: Very Dark Gray metallic / Chrom schwarz	-	-	-	•
Ladefläche: Befestigungshaken innen	•	•	•	•
Schmutzfänger vorn und hinten	•	•	•	•
Stoßfänger vorn und hinten: dunkelgrau	•	-	-	-
Stoßfänger vorn und hinten: in Wagenfarbe	-	•	•	•
Trittbretter (seitlich): silber	-	-	•	-
Trittbretter (seitlich): Very Dark Gray metallic	-	-	-	•
Zentrale Dachantenne	•	•	•	•

# AUSSTATTUNG

FUNKTION	L	LS	LSE	V-CROSS
Ausstellfenster hinten (Space Cab)	•	•	•	•
Bi-LED-Scheinwerfer	-	-	•	•
Automatische Leuchtweitenregulierung	-	-	-	•
LED-Tagfahrlicht	-	-	•	•
LED-Rückleuchten	-	-	•	•
Drehzahlmesser	•	•	•	•
Elektrische Fensterheber hinten (Double Cab)	•	•	•	•
Elektrische Fensterheber vorn (mit Einklemmschutz und Auto-Funktion, Fahrerseite)	•	•	•	•
Elektrisch unterstützte Servolenkung	•	•	•	•
Fußstütze (Fahrer)	•	•	•	•
Geschwindigkeitsbegrenzer (70-180 km/h einstellbar)	•	•	•	•
Klimaanlage: manuell	•	•	-	-
2-Zonen-Klimaautomatik	-	-	•	•
2 Lautsprecher (vordere Türen)	•	-	-	-
Lautsprechervorbereitung hintere Türen (Double Cab)	•	-	-	-
4 Lautsprecher vordere Türen und Hochtöner (Space Cab)	-	•	-	-
4 Lautsprecher vordere und hintere Türen (Double Cab)	-	•	-	-
6 Lautsprecher vordere und hintere Türen und Hochtöner (Double Cab)	-	-	•	-
6 Lautsprecher vordere Türen, Hochtöner und Dach (Space Cab)	-	-	•	•
8 Lautsprecher vordere und hintere Türen, Hochtöner und Dach (Double Cab)	-	-	-	•
Lendenwirbelstütze Fahrersitz, manuell einstellbar (Space Cab)	•	•	-	-
Lendenwirbelstütze Fahrersitz, elektrisch einstellbar (Double Cab; Space Cab ab LSE)	•	•	•	•
Multifunktionslenkrad: Urethan	•	•	-	-
Multifunktionslenkrad: Leder	-	-	•	•
Lenkrad höhen- und weitenverstellbar	•	•	•	•
Lichtsensoren mit automatischer Fernlichtsteuerung	•	•	•	•
Lüftungsdüsen für hintere Passagiere	-	-	•	•
Multi-Informations-Display 4,2 Zoll (10,7 cm)	•	•	-	-
Multi-Informations-Display 7 Zoll (17,8 cm)	-	-	•	•
Pollenfilter	•	•	•	•
Infotainment-System USB-C/AUX mit 8-Zoll-Bildschirm (20,3 cm), DAB+, Apple CarPlay®, Android Auto™, MirrorLink, Miracast, WiFi *	•	•	•	-
Infotainment-System USB-C/AUX mit 9-Zoll-Bildschirm (22,9 cm), DAB+, Apple CarPlay®, Android Auto™, MirrorLink, Miracast, WiFi *	-	-	-	•
Regensensor	•	•	•	•
Start-Stopp-System	•	•	•	•
Rückfahrkamera	•	•	•	•

FUNKTION	L	LS	LSE	V-CROSS
Rough Terrain Mode	•	•	•	•
Schlüsselloses Zugangs- und Startsystem (PESS)	-	-	•	•
Tankdeckel-Fermentriegelung	•	•	•	•
Adaptiver Tempomat mit Stauassistent	•	•	•	•
Wassergekühlter Ladeluftkühler	•	•	•	•
Zentralverriegelung über Funkfernbedienung	•	•	•	•
12-V-Steckdose im Handschuhfach	•	•	•	•

SICHERHEIT	L	LS	LSE	V-CROSS
Abschlepphaken vorn	•	•	•	•
Airbag: Fahrer- und Beifahrerseite, Beifahrerseite deaktivierbar	•	•	•	•
Kopfairbags	•	•	•	•
Knieairbag (Fahrerseite)	•	•	•	•
Seitenairbags vorn	•	•	•	•
Center Airbag (zwischen den Vordersitzen, Fahrerseite; Space Cab)	-	-	•	•
Center Airbag (zwischen den Vordersitzen, Fahrerseite; Double Cab)	•	•	•	•
Anhängerstabilisierung	•	•	•	•
Antiblockiersystem ABS mit elektronischer Bremskraftverteilung EBD	•	•	•	•
Automatische Türverriegelung beim Verlassen	-	-	•	•
Berganfahrassistent HSA und Bergabfahrhilfe HDC	•	•	•	•
Bordwerkzeug und Wagenheber	•	•	•	•
Bremsassistent	•	•	•	•
Diebstahlwarnanlage	-	-	•	•
Dritte Bremsleuchte	•	•	•	•
Einparkhilfe hinten	-	•	-	-
Einparkhilfe vorn und hinten	-	-	•	•
Elektronische Wegfahrsperre	•	•	•	•
Emergency Stop Signal	•	•	•	•
Notrufsystem E-Call	•	•	•	•
Fehlbeschleunigungsschutz	•	•	•	•
Aufmerksamkeitsassistent	•	•	•	•
High-Performance-Leiterrahmen	•	•	•	•
Kindersicherung in den hinteren Türen (Double Cab)	•	•	•	•
Kindersitzbefestigung ISOFIX (Double Cab)	•	•	•	•
Multikollisionsbremse und Notbremsassistent	•	•	•	•

\* Apple, iPhone, Apple CarPlay® und Siri sind eingetragene Marken der Apple Inc. Android, Android Auto™ und Google sind eingetragene Marken der Google LLC.



# AUSSTATTUNG

SICHERHEIT	L	LS	LSE	V-CROSS
LED-Nebelscheinwerfer	-	-	•	•
Nebelscheinwerfer: Halogen	-	•	-	-
Nebelschlussleuchte	•	•	•	•
Notbremsassistent und Kollisionswarnung	•	•	•	•
Rückleuchten: LED	-	-	•	•
Seitenaufprallschutz in den Türen	•	•	•	•
3-Punkt-Sicherheitsgurte bei allen Sitzplätzen, vorn, höhenverstellbar	•	•	•	•
Spurhalteassistent (passiv + aktiv)	•	•	•	•
Stabilitätskontrolle ESC, abschaltbar	•	•	•	•
Schleudertraumaschutz	•	•	•	•
Tote-Winkel-Assistent (L, LS nur Double Cab)	•	•	•	•
Traktionskontrolle TCS, abschaltbar	•	•	•	•
Verkehrszeichenerkennung mit intelligentem Geschwindigkeitsbegrenzer	•	•	•	•
Vollwertiges Ersatzrad	•	•	•	•
Warnung vor rückwärtigem Querverkehr, akustischer Ausparkwarner (L, LS nur Double Cab)	•	•	•	•
Abbiegeassistent	•	•	•	•
Reifendruckkontrolle	•	•	•	•

# GEWICHTE UND LASTEN

SPACE CAB	L 4WD Automatik	LS 4WD Automatik	LSE 4WD Automatik
Anhängelast max. (kg): gebremst	3500		
Anhängelast max. (kg): ungebremst	750		
Dachlast max. (kg)	100		
Stützlast max. (kg)	245		
Leergewicht (kg): gesamt	2055	2040	2058
Leergewicht (kg): Vorderachse	1215	1210	1220
Leergewicht (kg): Hinterachse	840	830	838
Sitzanzahl (Personen)	4		
Tankkapazität (Liter)	76		
Zulässige maximale Achslast (kg): vorn	1450		
Zulässige maximale Achslast (kg): hinten	1910		
Zulässiges maximales Gesamtgewicht der Kombination (kg): gebremst	6000		
Zulässiges maximales Gesamtgewicht der Kombination (kg): ungebremst	3850		
Zulässiges maximales Gesamtgewicht (kg)	3100		

DOUBLE CAB	L 4WD Automatik	LS 4WD Automatik	LSE 4WD Automatik	V-CROSS 4WD Automatik
Anhängelast max. (kg): gebremst	3500			
Anhängelast max. (kg): ungebremst	750			
Dachlast max. (kg)	100			
Stützlast max. (kg)	245			
Leergewicht (kg): gesamt	2100	2090	2110	2115
Leergewicht (kg): Vorderachse	1225	1225	1236	1239
Leergewicht (kg): Hinterachse	875	865	874	876
Sitzanzahl (Personen)	5			
Tankkapazität (Liter)	76			
Zulässige maximale Achslast (kg): vorn	1450			
Zulässige maximale Achslast (kg): hinten	1910			
Zulässiges maximales Gesamtgewicht der Kombination (kg): gebremst	6000			
Zulässiges maximales Gesamtgewicht der Kombination (kg): ungebremst	3850			
Zulässiges maximales Gesamtgewicht (kg)	3100			

# VERBRAUCH UND EMISSION (CO<sub>2</sub>)

SCHADSTOFFKLASSE / SCHLÜSSELNUMMER / PLAKETTE	EURO 6E / EA / GRÜN	
	CO <sub>2</sub> -Emissionen	Kraftstoffverbrauch
	WLTP kombiniert COC-Daten	
D-MAX 1.9l Space Cab 4x4 L Automatik	233	8,9
D-MAX 1.9l Space Cab 4x4 LS Automatik	233	8,9
D-MAX 1.9l Space Cab 4x4 LSE Automatik	234	8,9
D-MAX 1.9l Space Cab 4x4 V-CROSS Automatik	234	8,9
D-MAX 1.9l Double Cab 4x4 L Automatik	235	9,0
D-MAX 1.9l Double Cab 4x4 LS Automatik	235	9,0
D-MAX 1.9l Double Cab 4x4 LSE Automatik	235	9,0
D-MAX 1.9l Double Cab 4x4 V-CROSS Automatik	235	9,0

Die Verbrauchs- und CO<sub>2</sub>-Emissionswerte sind Angaben aus der jeweiligen Typgenehmigung. Sie wurden gemäß der Richtlinie EU/715/2007 und ihren, zum Zeitpunkt der Typgenehmigung gültigen Folgeverordnungen und Richtlinien ermittelt. Die NEFZ-Werte wurden aus den WLTP-Messwerten gemäß vorgenannten Vorschriften berechnet. Werte im realen Fahrbetrieb können abweichen.

# MOTOR

Typ	Common-Rail-Turbodiesel mit Ladeluftkühler
Hubraum	1898 ccm
Bohrung × Hub	80 × 94,4 mm
Kompressionsrate	15,9
Leistung	120 kW bei 3600 U/min
Drehmoment	360 Nm bei 2000–2500 U/min
Ansaugsystem	hocheffizienter, elektronisch gesteuerter VGS-Turbolader
Abgassystem	Oxidationskatalysator, Partikelfilter, gekühlte Abgasrückführung, Harnstoffeinspritzung, SCR-Reduktionskatalysator
Kraftstoffsystem	Elektronische Common-Rail-Hochdruckeinspritzung
Emissionsstufe	Euro 6e - EA

# GETRIEBE

	Space Cab 4WD Automatik	Double Cab 4WD Automatik
1. Gang	3,600	3,600
2. Gang	2,090	2,090
3. Gang	1,488	1,488
4. Gang	1,000	1,000
5. Gang	0,678	0,678
6. Gang	0,580	0,580
Übersetzungsverhältnis: Rückwärtsgang	3,732	3,732
Übersetzungsverhältnis: Hinterachsdifferenzial	4,300	4,300
Höchstgeschwindigkeit (km/h)	180	180
Geländeuntersetzung	2,482	2,482
Differentialsperre, elektrisch schaltbar (ab LS)	•	•



Die VerkehrsRundschau und das Magazin *Der Trucker* haben mehrfach in Folge den ISUZU D-MAX mit dem renommierten Umwelt-Label Green Light Truck ausgezeichnet.

# REIFEN

	Space Cab L	Space Cab LS	Space Cab LSE	Space Cab V-CROSS	Double Cab L	Double Cab LS	Double Cab LSE	Double Cab V-CROSS
Reifen	265/60R18				265/60R18			
Räder	7,5J x 18 - ET 33				7,5J x 18 - ET 33			
Felgen	Stahl	Leichtmetall			Stahl	Leichtmetall		





# ABMESSUNGEN

	Space Cab	Double Cab
Gesamtlänge (mm) <sup>1,4</sup>	5280	5280
Gesamtbreite (mm) <sup>1,5</sup>	1870	1870
Gesamthöhe (mm) <sup>1,3</sup>	1790	1790
Radstand (mm) WB <sup>1</sup>	3125	3125
Spurweite Vorderachse (mm) <sup>1</sup>	1570	1570
Spurweite Hinterachse (mm) <sup>1</sup>	1570	1570
Front-Überhang (mm) <sup>1</sup>	905	905
Heck-Überhang (mm) <sup>1</sup>	1250	1250
Länge Ladefläche innen (mm) <sup>2</sup>	1805 / 1835	1495 / 1525
Breite Ladenfläche innen (mm) <sup>2</sup>	1530	1530
Breite Ladefläche zwischen Radhäusern (mm)	1120	1120
Höhe Ladefläche innen (mm)	490	490
Wendekreisradius / Wand zu Wand (m)	6,5	6,5

<sup>1</sup> Angaben nach 1230/2012/EG; inkl. Toleranzen

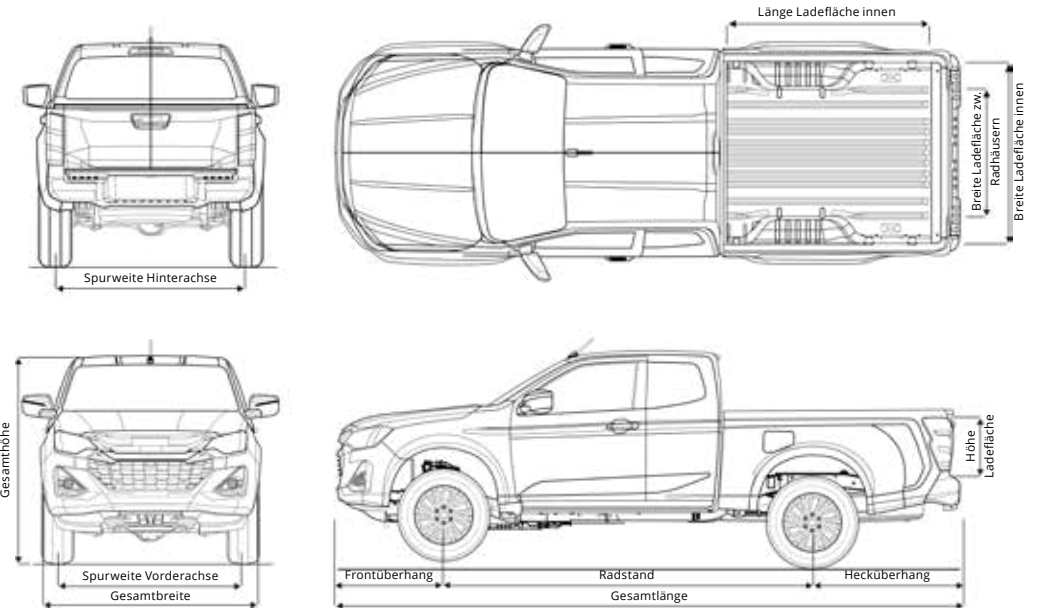
<sup>2</sup> Länge an Oberkante/Länge auf Bodenblech

<sup>3</sup> 1810 mm mit Dachreling

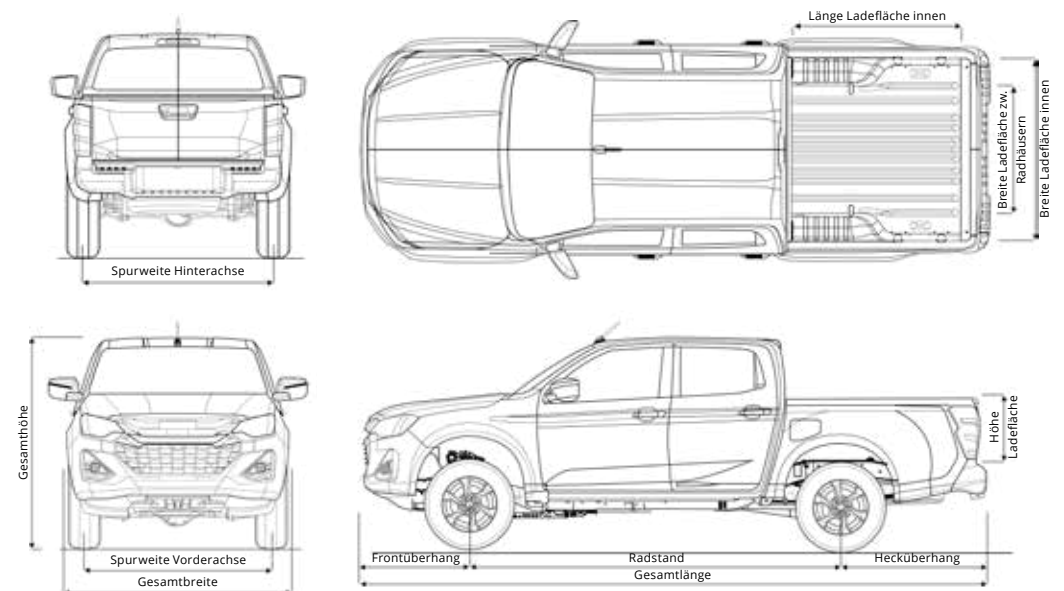
<sup>4</sup> 5295 mm V-CROSS

<sup>5</sup> 1890 mm V-CROSS

## Space Cab



## Double Cab



# ZUBEHÖR TOP BESTSELLER.

Du willst nicht nur effizient und komfortabel arbeiten sondern auch unheimlich gut dabei aussehen? Lass dich vom großen Zubehörsortiment des ISUZU D-MAX inspirieren!

## ANHÄNGERKUPPLUNG

AHK starr inkl. E-Satz

ISZ4090021

Space Cab

Double Cab



## ANHÄNGERKUPPLUNG

4-Loch Flansch inkl. E-Satz und  
Zughaken

ISZ4090023

Space Cab

Double Cab



Abbildung ähnlich



**Zubehörsatalog!**  
Scan QR-Code



# ZUBEHÖR - FÜR MAXIMALE EFFIZIENZ, KOMFORT UND SICHERHEIT

## LADERAUMWANNE

ohne Ladekante, inkl. Befestigungssatz

ISZ4090123

Space Cab

ISZ4090121

Double Cab

Space Cab

Double Cab



## MAXLINER VENTURE HARDTOP

Erhältlich in allen Wagenfarben

ISZ4585xxx

seitlich Glasklappen

xxx = Farbcode

Space Cab

Double Cab



# ZUBEHÖR - FÜR MAXIMALE EFFIZIENZ, KOMFORT UND SICHERHEIT

## MOUNTAINTOP LADERAUMABDECKUNG STYLE HD+

(150 kg belastbar),  
passender Querträger ISZ4080082  
(Set, 75 kg belastbar)

ISZ4080086                      Space Cab  
ISZ4080085                      Double Cab

**Space Cab**  
•                                      **Double Cab**  
•



## LEICHTMETALLFELGE FONDMETAL BLUSTER

Schwarz glänzend, erhältlich in 7.5x18 ET33 (nur 4WD)  
zulässige Radlast 1.250 kg

ISZ4020007

**Space Cab**  
•                                      **Double Cab**  
•

## ÜBERROLLBÜGEL FÜR MOUNTAINTOP ROLLO

Erhöhte Einbruchssicherheit,  
passender Querträger ISZ4080095  
(Set, 75 kg belastbar)

ISZ4080094                      Rollo Evo-M Double Cab  
ISZ4080092

**Space Cab**  
•                                      **Double Cab**  
•



## LEICHTMETALLFELGE FONDMETAL WI15HL

Erhältlich in 7.5x18 ET33 (nur 4WD),  
zulässige Radlast 1.200 kg

ISZ4020001                      Schwarz poliert  
ISZ4020002                      Titanium

**Space Cab**  
•                                      **Double Cab**  
•

## EBERSPÄCHER STANDHEIZUNG

Hydronic S3-D5E  
mit programmierbarer Funkfernbedienung

ISZ4040082

**Space Cab**  
•                                      **Double Cab**  
•





## GUMMISCHALENMATTEN XTR

Vorne und hinten für Double Cab



ISZ4040024

Space Cab

-

Double Cab

•

## AUSZIEHBARER LADEBODEN STANDARD

Ohne Bohren, mit verschiebbaren Zurrösen, 450 kg Nutzlast ausgefahren



ISZ4080042

Space Cab

ISZ4080040

Double Cab

Space Cab

•

Double Cab

•

## SEITLICHE FANGBLECHE FÜR AUSZIEHBAREN LADEBODEN

Blech an Stirnseite mit ISUZU Logo



ISZ4080043

Space Cab

ISZ4080041

Double Cab

Space Cab

•

Double Cab

•



## LEICHTMETALLFELGE FONDMETAL W130

Erhältlich in 7.5x18 ET33 (nur 4WD)  
zulässige Radlast 1.200 kg

ISZ4020005

Schwarz matt

ISZ4020006

Titanium

Space Cab

•

Double Cab

•



## LEICHTMETALLFELGE FONDMETAL W130

Erhältlich in 9x20 ET20 (nur 4WD)  
zulässige Radlast 1.100 kg

ISZ4020003

Schwarz matt

ISZ4020004

Titanium

Space Cab

•

Double Cab

•

# PREISLISTE ISUZU D-MAX FÜR DEUTSCHLAND



Gültig ab 01.01.2025 (MY 24)

KABINEN- UND MODELLVARIANTE	AUSSTATTUNGSVARIANTE			
	L	LS	LSE	V-CROSS
	Netto Brutto*	Netto Brutto*	Netto Brutto*	Netto Brutto*
<b>Single Cab 2WD</b> 6-Gang Automatik	33.605,04 € <b>39.990,00 €</b>	-	-	-
<b>Single Cab 4WD</b> 6-Gang Automatik	36.546,22 € <b>43.490,00 €</b>	-	-	-
<b>Space Cab 4WD</b> 6-Gang Automatik	37.386,55 € <b>44.490,00 €</b>	39.067,23 € <b>46.490,00 €</b>	44.949,58 € <b>53.490,00 €</b>	48.310,92 € <b>57.490,00 €</b>
<b>Double Cab 4WD</b> 6-Gang Automatik	38.226,89 € <b>45.490,00 €</b>	39.907,56 € <b>47.490,00 €</b>	45.789,92 € <b>54.490,00 €</b>	49.151,26 € <b>58.490,00 €</b>

Namibu Orange (Perleffekt) 595	Red Spinel (Perleffekt) 564	Biarritz Blue (Metallic) 587	Dolomite White (Perleffekt) 575	Splash White 527	Mercury Silver (Perleffekt) 568	Islay Gray (Perleffekt) 588	Obsidian Gray (Perleffekt) 554	Onyx Black (Perleffekt) 569
Netto Brutto*	Netto Brutto*	Netto Brutto*	Netto Brutto*	Netto Brutto*	Netto Brutto*	Netto Brutto*	Netto Brutto*	Netto Brutto*
490,00 € <b>583,10 €</b>	490,00 € <b>583,10 €</b>	490,00 € <b>583,10 €</b>	490,00 € <b>583,10 €</b>	-	490,00 € <b>583,10 €</b>	490,00 € <b>583,10 €</b>	490,00 € <b>583,10 €</b>	490,00 € <b>583,10 €</b>

\* inklusive 19 % MwSt.  
Unverbindliche Preisempfehlung der ISUZU Sales Deutschland GmbH, Flörsheim. Ab Importlager, zzgl. Überführungskosten. Irrtümer sind vorbehalten.





Die Darstellungen/Druckschriften können Abbildungen und darin abgebildete Produktdetails enthalten, die in einzelnen Ländern nicht angeboten werden (Symbolfotos). Die Angaben beziehen sich nicht auf ein einzelnes Fahrzeug und sind nicht Bestandteil des Angebots, sondern dienen allein Vergleichszwecken zwischen den verschiedenen Fahrzeugtypen. Sofern es sich nicht um Symbolfotos handelt, können die Abbildungen auch Zubehör und Sonderausstattungen (optional gegen Mehrpreis) enthalten, die nicht zum serienmäßigen Lieferumfang gehören. Dieses Zubehör oder die Sonderausstattungen können unter Umständen abweichende Werte zur Typgenehmigung und höhere Verbrauchs- und CO<sub>2</sub>-Werte zur Folge haben. Weitere Informationen hierzu, sowie Preise für Zubehör und Sonderausstattung, kannst du bei einem ISUZU-Partner erfragen. Alle Werte, Angaben und Abbildungen sind unverbindlich und stellen nur eine Beschreibung dar. ISUZU wird sich deshalb das Recht zur Änderung des Liefergegenstands gegenüber den Angaben und Abbildungen in diesem Katalog nehmen, z. B. im Hinblick auf Ausstattung, Material, äußeres Erscheinungsbild, technische Daten und Konstruktion, sofern die Veränderungen für den Kunden zumutbar sind und sich daraus keine erheblichen Minderungen in der Gebrauchstauglichkeit oder des Werts des Liefergegenstands ergeben. Farbabweichungen sind bildschirmauflösungsabhängig/drucktechnisch bedingt. Das Fahrzeug ist verkehrstechnisch als Lkw typgenehmigt und eingestuft. Hinweis: Einige der in diesem Katalog beschriebenen Fahrer-Assistenzsysteme und Sicherheitsfunktionen basieren auf Sensoren, deren Funktion durch bestimmte Witterungs- und Umwelteinflüsse beeinträchtigt werden kann.

#### **GARANTIE:**

ISUZU-Fahrzeuge sind werkseitig unter strengsten Bedingungen geprüft und getestet. Zusätzlich zu den gesetzlichen Sachmängelansprüchen gewährt ISUZU durch seine Partner auf alle D-MAX 5 Jahre Garantie bis 100.000 km (ab Erstinbetriebnahme, je nachdem was zuerst eintritt) und eine Garantie gegen Durchrosten der Karosserie von innen nach außen von 12 Jahren. Nähere Informationen und eventuelle Voraussetzungen kannst du den einschlägigen Garantierichtlinien, welche jedem ISUZU-Partner vorliegen, entnehmen. Für alle ISUZU-Original-Ersatzteile besteht eine 2-jährige Garantie (neben der gesetzlichen Sachmängelhaftung) unabhängig vom Kilometerstand ab dem Tag, an dem das Teil durch den ISUZU-Servicepartner eingebaut oder bei einem ISUZU-Servicepartner käuflich erworben wurde. Zubehör und Sonderausstattung kann anderen Garantiebedingungen unterliegen. Genauere und weiterführende Informationen sowie die gesamten Garantiebedingungen können bei deinem ISUZU-Partner oder unter [info@isuzu-sales.de](mailto:info@isuzu-sales.de) erfragt werden.

#### **ISUZU-MOBILITÄTSGARANTIE:**

In Zusammenarbeit mit Europ Assistance hat ISUZU speziell für dich ein umfangreiches Paket zur Mobilitätsgarantie gestaltet. Damit bist du im Fall eines Fahrzeugausfalls abgesichert und wirst intensiv unterstützt. Sie ergänzt die gewährten ISUZU-Garantien und gilt für den gleichen Zeitraum wie die werksseitige Fahrzeuggarantie. Voraussetzung für den Mobilitätsschutz ist, dass das Fahrzeug in Österreich bzw. Deutschland zugelassen ist und durch die ISUZU Sales Deutschland GmbH importiert wurde. Die Serviceleistungen umfassen Hilfeleistungen wie Pannenhilfe, Abschleppen, Ersatzfahrzeug, Weiterfahrt/Übernachtung, Nachrichten und Beratungsdienst, Abholung des reparierten Fahrzeugs und Unterstützung bei Unfällen. Detaillierte Informationen findest du bei deinem ISUZU-Händler oder im Scheckheft Mobilitätsgarantie.

#### **ISUZU-FINANZIERUNG UND LEASING:**

Fahrspaß beginnt mit flexiblen Finanzierungs- und Leasingmöglichkeiten. Für den ISUZU D-MAX bieten wir dir deshalb in Zusammenarbeit mit unserem Partner attraktive Konditionen für individuelle Leasing-, Finanzierungs- und Versicherungsangebote.

#### **VERBRAUCHS- UND EMISSIONSWERTE:**

Hinweis zu Kraftstoffverbrauch (in l/100 km) und CO<sub>2</sub>-Emissionen im Fahrbetrieb (in g/km): Die angegebenen Werte wurden nach den vorgeschriebenen Messverfahren (715/2007/EC und EC/2023/443 in der jeweils geltenden oder ihren Folgefassungen) ermittelt. Seit dem 1. September 2017 werden bestimmte Neuwagen nach dem weltweit harmonisierten Prüfverfahren für Personenwagen und leichte Nutzfahrzeuge (Worldwide Harmonised Light Vehicle Test Procedure, WLTP), einem neuen, realistischeren Prüfverfahren zur Messung des Kraftstoffverbrauchs und der CO<sub>2</sub>-Emissionen, typgenehmigt. Seit dem 1. September 2018 hat der WLTP den neuen europäischen Fahrzyklus (NEFZ) ersetzt. Die angegebenen NEFZ-Werte wurden, gemäß den Vorgaben der vorgenannten Richtlinien, durch ein Simulationstool aus den WLTP-Werten errechnet. Da es sich bei den dargestellten Pick-up-Fahrzeugen ausschließlich um Nutzfahrzeuge handelt, besteht keine Verpflichtung, Verbrauchswerte zu kommunizieren. Solltest du hierüber Informationen wünschen, kannst du diese den offiziellen technischen Veröffentlichungen entnehmen.

Dein ISUZU-Partner:

ISUZU Sales Deutschland GmbH  
Schieferstein 11a  
65439 Flörsheim, Deutschland  
Tel. +49 6145 5491-100  
[info@isuzu-sales.de](mailto:info@isuzu-sales.de)

[isuzu-sales.de](https://www.isuzu-sales.de)

ISUZU Sales Österreich  
Zweigniederlassung der ISUZU Sales Deutschland GmbH  
Mayrwiesstraße 15, 5300 Hallwang bei Salzburg, Austria  
Tel. +43 662 832236-0  
[info@isuzu.at](mailto:info@isuzu.at)

[isuzu.at](https://www.isuzu.at)

Stand: November 2024  
Artikelnummer: ISM13042

**ISUZU**