

ISUZU



D-MAX

ZUBEHÖR KATALOG

AB MODELLJAHR 2020

IMMER AKTUELL AUF [ISUZU-SALES.DE](https://www.isuzu-sales.de) / [ISUZU.AT](https://www.isuzu.at)

INHALT



- 1 DESIGN**
- 2 LADEFLÄCHE**
- 3 FUNKTION**
- 4 FELGEN**
- 5 INTERIEUR**
- 6 WEITERES ZUBEHÖR**

DESIGN



1 DESIGN 2 LADEFLÄCHE 3 FUNKTION 4 FELGEN 5 INTERIEUR 6 WEITERES ZUBEHÖR

Design Kühlergrill

Dunkelgrau / Logo schwarz: 5867643840
 Dunkelgrau / Logo chrom: 5867643850
 Schwarz / Logo chrom: 5867643860

| | | |
|------------|-----------|------------|
| Single Cab | Space Cab | Double Cab |
| - | • | • |



Frontbügel

Durchmesser 76 mm, EC geprüft

Schwarz: ISZ4050041
 Poliert: ISZ4050042

| | | |
|------------|-----------|------------|
| Single Cab | Space Cab | Double Cab |
| - | • | • |



Trittbrett ISUZU Set

Inkl. Befestigungsmaterial

Space Cab: 5867631891
 Double Cab: 5867631861

| | | |
|------------|-----------|------------|
| Single Cab | Space Cab | Double Cab |
| - | • | • |




Trittbrett ISUZU

Silber (ABE in Vorbereitung, Eintragung derzeit nur mit Einzelabnahme möglich)

Space Cab links, Silber: 8974724481
 Space Cab rechts, Silber: 8974724451
 Double Cab links, Silber: 8974724541
 Double Cab rechts, Silber: 8974724511

Schraube (8x): 8980489980
 Mutter (8x): 0911802080
 (Muss je Fahrzeug mitbestellt werden)

| | | |
|------------|-----------|------------|
| Single Cab | Space Cab | Double Cab |
| - | • | • |




Trittbrett ISUZU

Dunkelgrau (ABE in Vorbereitung, Eintragung derzeit nur mit Einzelabnahme möglich)

Space Cab links, Dunkelgrau: 8974724491
 Space Cab rechts, Dunkelgrau: 8974724461
 Double Cab links, Dunkelgrau: 8974724551
 Double Cab rechts, Dunkelgrau: 8974724521

Schraube (8x): 8980489980
 Mutter (8x): 0911802080
 (Muss je Fahrzeug mitbestellt werden)

| | | |
|------------|-----------|------------|
| Single Cab | Space Cab | Double Cab |
| - | • | • |



• verfügbar - nicht verfügbar

Flankenschutzrohr mit Trittstufe ISUZU Set

Inkl. Befestigungsmaterial

Schwarz: 5867630960
 Silber: 5867630990

| | | |
|------------|-----------|------------|
| Single Cab | Space Cab | Double Cab |
| - | - | • |



Rockslider

Inkl. Befestigungsmaterial, Montage am Fahrzeugrahmen

Schwarz: ISZ4050020

| | | |
|------------|-----------|------------|
| Single Cab | Space Cab | Double Cab |
| - | • | • |



Unterfahrschutz

6 mm Aluminium inkl. Befestigungsmaterial

Motor: ISZ4050110
 Getriebe: ISZ4050111
 Tank: ISZ4050112

| | | |
|------------|-----------|------------|
| Single Cab | Space Cab | Double Cab |
| - | • | • |



Windabweiser Türen

Vordertüren alle: 5867630771
 Vorder- u. Hintertüren Double Cab: 5867630761

| | | |
|------------|-----------|------------|
| Single Cab | Space Cab | Double Cab |
| • | • | • |



Türgriffmulden Schutz Set

Single Cab und Space Cab 2-tlg.: 5867630730
 Double Cab 4-tlg.: 5867630720

| | | |
|------------|-----------|------------|
| Single Cab | Space Cab | Double Cab |
| • | • | • |



• verfügbar - nicht verfügbar

Kotflügelverbreiterung

Schwarz matt: 5867640870

| | | |
|------------|-----------|------------|
| Single Cab | Space Cab | Double Cab |
| - | • | • |



Dekor Set

Dunkelgrau

Double Cab (L; LS; LSE): ISZ4010000
 Double Cab (V-Cross): ISZ4010001

| | | |
|------------|-----------|------------|
| Single Cab | Space Cab | Double Cab |
| - | - | • |



• verfügbar - nicht verfügbar

LADEFLÄCHE



1 DESIGN 2 LADEFLÄCHE 3 FUNKTION 4 FELGEN 5 INTERIEUR 6 WEITERES ZUBEHÖR

Laderaumwanne ISUZU mit Ladekante

Schwarz
inkl. Befestigungs- und Hakensatz

Single Cab: ISZ4090124
Space Cab: ISZ4090122
Double Cab: ISZ4090120

| | | |
|------------|-----------|------------|
| Single Cab | Space Cab | Double Cab |
| • | • | • |



Laderaumwanne ISUZU ohne Ladekante

Schwarz
inkl. Befestigungssatz

Space Cab: ISZ4090123
Double Cab: ISZ4090121

| | | |
|------------|-----------|------------|
| Single Cab | Space Cab | Double Cab |
| - | • | • |



Laderaumwanne Maxliner mit Ladekante

Schwarz inkl. Befestigungs- und Hakensatz
(bei Double- und Space Cab inkl. Hakensatz)

Single Cab: ISZ4090104
Space Cab: ISZ4090102
Double Cab: ISZ4090100

| | | |
|------------|-----------|------------|
| Single Cab | Space Cab | Double Cab |
| • | • | • |



Laderaumwanne Maxliner ohne Ladekante

Schwarz
inkl. Befestigungssatz

Space Cab: ISZ4090103
Double Cab: ISZ4090101

| | | |
|------------|-----------|------------|
| Single Cab | Space Cab | Double Cab |
| - | • | • |



Laderaumwanne 5-teilig ohne Ladekante

Schwarz
inkl. Befestigungssatz

Double Cab: ISZ4090130

| | | |
|------------|-----------|------------|
| Single Cab | Space Cab | Double Cab |
| - | - | • |



• verfügbar - nicht verfügbar

Laderaumgummimatte

Muss je nach Wannenzlänge gekürzt werden

5867630040

| | | |
|------------|-----------|------------|
| Single Cab | Space Cab | Double Cab |
| • | • | • |



Hardtop Road Ranger RH05 Standard (seitlich geschlossen)

Erhältlich in allen Wagenfarben inkl. Airlineschienen u. Querträger

Space Cab: ISZ4180xxx
Double Cab: ISZ4080xxx
xxx = Farbcode

| | | |
|------------|-----------|------------|
| Single Cab | Space Cab | Double Cab |
| - | • | • |



Hardtop Road Ranger RH05 Spezial (starre Seitenfenster)

Erhältlich in allen Wagenfarben inkl. Airlineschienen u. Querträger

Double Cab: ISZ4081xxx
xxx = Farbcode

| | | |
|------------|-----------|------------|
| Single Cab | Space Cab | Double Cab |
| - | - | • |



Hardtop Road Ranger RH05 Profi I (mit seitlichen Glasklappen)

Erhältlich in allen Wagenfarben inkl. Airlineschienen u. Querträger

Double Cab: ISZ4082xxx
xxx = Farbcode

| | | |
|------------|-----------|------------|
| Single Cab | Space Cab | Double Cab |
| - | - | • |



Hardtop Roadranger RH05 Profi II (mit seitlichen Kunststoffklappen)

Erhältlich in allen Wagenfarben inkl. Airlineschienen u. Querträger

Space Cab: ISZ4183xxx
Double Cab: ISZ4083xxx
xxx = Farbcode

| | | |
|------------|-----------|------------|
| Single Cab | Space Cab | Double Cab |
| - | • | • |



Hardtop Roadranger Single Cab

Erhältlich in allen Wagenfarben

seitl. geschlossen: ISZ4280xxx
mit seitl. Kunststoffklappen: ISZ4283xxx
xxx = Farbcode

| | | |
|------------|-----------|------------|
| Single Cab | Space Cab | Double Cab |
| • | - | - |



Hardtop Aeroklaas

Erhältlich in allen Wagenfarben, passende Dachreling ISZ4380010 (75 kg dynamische Dachlast)

seitlich geschlossen: ISZ4380xxx
seitlich Ausstellfenster (Pop up): ISZ4381xxx
seitlich Glasklappen (Pop up): ISZ4382xxx
xxx = Farbcode

| | | |
|------------|-----------|------------|
| Single Cab | Space Cab | Double Cab |
| - | - | • |



Hardtop Maxliner

Erhältlich in allen Wagenfarben

seitlich geschlossen: ISZ4580xxx
seitlich Schiebefenster: ISZ4581xxx
seitlich Glasklappen: ISZ4582xxx
xxx = Farbcode

| | | |
|------------|-----------|------------|
| Single Cab | Space Cab | Double Cab |
| - | - | • |



Mountaintop Rollo Classic schwarz

Passender Überrollbügel (schwarz) ISZ4080079, passender Querträger ISZ4080059 (Set, 75 kg belastbar)

Space Cab: ISZ4080078
Double Cab: ISZ4080077

| | | |
|------------|-----------|------------|
| Single Cab | Space Cab | Double Cab |
| - | • | • |



Mountaintop Rollo EVO-m manuelles Rollo, schwarz

Erhöhte Einbruchssicherheit, elegantes Design, passender Überrollbügel (schwarz) ISZ4080094, passender Querträger ISZ4080095 (Set, 75 kg belastbar)

Space Cab: ISZ4080093
Double Cab: ISZ4080092

| | | |
|------------|-----------|------------|
| Single Cab | Space Cab | Double Cab |
| - | • | • |



Mountaintop Laderaum-abdeckung Style HD+

(150 kg belastbar),
passender Querträger ISZ4080082
(Set, 75 kg belastbar)

Space Cab: ISZ4080086
Double Cab: ISZ4080085

| Single Cab | Space Cab | Double Cab |
|------------|-----------|------------|
| - | • | • |



Ausziehbarer Ladeboden Standard

Ohne Bohren, mit verschiebbaren Zurrösen,
450 kg Nutzlast ausgefahren

Space Cab: ISZ4080042
Double Cab: ISZ4080040
zusätzliche Zurrösen 4 Stück:
ISZ4080044

| Single Cab | Space Cab | Double Cab |
|------------|-----------|------------|
| - | • | • |



Seitliche Fangbleche für ausziehbaren Ladeboden

Blech an Stirnseite mit ISUZU Logo

Space Cab: ISZ4080043
Double Cab: ISZ4080041

| Single Cab | Space Cab | Double Cab |
|------------|-----------|------------|
| - | • | • |



Muli Rack

Mit Querträgern
(Klemmhalterung wird benötigt
SpC 3x, DC 2x)

Space Cab: ISZ4050053
Double Cab: ISZ4050052
Klemmhalterung:
ISZ4050055

| Single Cab | Space Cab | Double Cab |
|------------|-----------|------------|
| - | • | • |



Muli Rack

Mit Plattform
(Klemmhalterung wird benötigt
SpC 3x, DC 2x)

Space Cab: ISZ4050051
Double Cab: ISZ4050050
Klemmhalterung:
ISZ4050055

| Single Cab | Space Cab | Double Cab |
|------------|-----------|------------|
| - | • | • |



Rhino Rack

Querträger für Fahrerkabine,
Traglast 100 kg

Double Cab: ISZ4050054

| Single Cab | Space Cab | Double Cab |
|------------|-----------|------------|
| - | - | • |



Heckscheibenschutz ISUZU

Heckscheibenschutz:
nachrüstbar mit Klappbügel: 8983864061
8973526241

| Single Cab | Space Cab | Double Cab |
|------------|-----------|------------|
| - | - | • |



Ladekantenschutz

Heckklappe Space Cab
und Double Cab:
links und rechts nur für
Double Cab: ISZ4080071
ISZ4080070

| Single Cab | Space Cab | Double Cab |
|------------|-----------|------------|
| - | • | • |



Ladekantenschutzfolie

Space Cab Set: ISZ4080111
Double Cab Set: ISZ4080110

| Single Cab | Space Cab | Double Cab |
|------------|-----------|------------|
| - | • | • |

FUNKTION

1 DESIGN 2 LADEFLÄCHE 3 FUNKTION 4 FELGEN 5 INTERIEUR 6 WEITERES ZUBEHÖR



Anhängerkupplung

AHK starr inkl. E-Satz

für 4WD Space- u. Double Cab: ISZ4090011
für 2WD/4WD Single Cab: ISZ4090002

| | | |
|------------|-----------|------------|
| Single Cab | Space Cab | Double Cab |
| • | • | • |



Anhängerkupplung

4-Loch Flansch inkl. E-Satz und Zughaken

für 4WD Space- u. Double Cab: ISZ4090003
für 2WD/4WD Single Cab: ISZ4090004

| | | |
|------------|-----------|------------|
| Single Cab | Space Cab | Double Cab |
| • | • | • |



Abbildung ähnlich

Eberspächer Standheizung

Hydronic S3-D5E

mit Schaltuhr: ISZ4040080
mit Funkfernbedienung: ISZ4040081
mit programmierbarer Funkfernbedienung: ISZ4040082
mit Web (kostenpflichtige Abodienste notwendig): ISZ4040083

| | | |
|------------|-----------|------------|
| Single Cab | Space Cab | Double Cab |
| • | • | • |



Tachograph Kit

Digitaler Fahrtenschreiber

Tachograph Kit: ISZ4090200
Ausstattung L: 2DIN Einbaurahmen: 8979051710
Ausstattung LS, LSE, V-Cross: 2DIN Einbaurahmen: 8979050260

| | | |
|------------|-----------|------------|
| Single Cab | Space Cab | Double Cab |
| • | • | • |



Goldschmitt Luftfederfahrwerk Zweikreis

mit Bilstein Gasdruckdämpfer, nur 4WD

Luftfederfahrwerk: ISZ4090050
optional: Heavy Duty Schraubenfedern VA: ISZ4090052

| | | |
|------------|-----------|------------|
| Single Cab | Space Cab | Double Cab |
| • | • | • |



Abbildung ähnlich

• verfügbar - nicht verfügbar

Absenk- u. Hochklapphilfe für die Heckklappe

Erleichtert das Öffnen und Schließen der schweren Fahrzeugheckklappe

ISZ4040005

| | | |
|------------|-----------|------------|
| Single Cab | Space Cab | Double Cab |
| - | • | • |



Zentralverriegelung Fahrzeug Heckklappe

Nicht mit dem Schlüssel übersteuerbar

ISZ4040060

| | | |
|------------|-----------|------------|
| Single Cab | Space Cab | Double Cab |
| - | • | • |



FELGEN



Leichtmetallfelge Fondmetal WI15HL

Schwarz poliert und Titanium, erhältlich in 7.5x18 ET33 (nur 4WD), zulässige Radlast 1.200 kg

Schwarz poliert: ISZ4020001
Titanium: ISZ4020002

| | | |
|-------------------|------------------|-------------------|
| Single Cab | Space Cab | Double Cab |
| - | • | • |



Leichtmetallfelge Fondmetal WI30

Schwarz matt und Titanium, erhältlich in 7.5x18 ET33 (nur 4WD), zulässige Radlast 1.200 kg

Schwarz matt: ISZ4020005
Titanium: ISZ4020006

| | | |
|-------------------|------------------|-------------------|
| Single Cab | Space Cab | Double Cab |
| - | • | • |



Leichtmetallfelge Fondmetal WI30

Schwarz matt und Titanium, erhältlich in 9x20 ET20 (nur 4WD), zulässige Radlast 1.100 kg, Kotflügelverbreiterung erforderlich

Schwarz matt: ISZ4020003
Titanium: ISZ4020004

| | | |
|-------------------|------------------|-------------------|
| Single Cab | Space Cab | Double Cab |
| - | • | • |



Leichtmetallfelge Brock RC31

Schwarz poliert, Schwarz matt und Silber, erhältlich in 7x16 ET33, zulässige Radlast 1.200 kg

Schwarz poliert: ISZ4020052
Schwarz matt: ISZ4020051
Silber: ISZ4020050

| | | |
|-------------------|------------------|-------------------|
| Single Cab | Space Cab | Double Cab |
| • | - | - |



Leichtmetallfelge Brock RC31

Schwarz poliert, Schwarz matt und Silber, erhältlich in 7x17 ET33, zulässige Radlast 1.200 kg

Schwarz poliert: ISZ4020055
Schwarz matt: ISZ4020054
Silber: ISZ4020053

| | | |
|-------------------|------------------|-------------------|
| Single Cab | Space Cab | Double Cab |
| • | - | - |



• verfügbar - nicht verfügbar

Leichtmetallfelge Borbet CWE

Schwarz matt und Silber, erhältlich in 8x17 ET30 (nur 4WD), zulässige Radlast 1.050 kg

Schwarz matt: ISZ3020062
Silber: ISZ3020002

| | | |
|-------------------|------------------|-------------------|
| Single Cab | Space Cab | Double Cab |
| - | • | • |



Leichtmetallfelge Borbet CWE

Schwarz matt und Silber, erhältlich in 8.5x18 ET30 (nur 4WD), zulässige Radlast 1.050 kg

Schwarz matt: ISZ4020010
Silber: ISZ4020011

| | | |
|-------------------|------------------|-------------------|
| Single Cab | Space Cab | Double Cab |
| - | • | • |



Leichtmetallfelge Borbet CW6

Schwarz poliert und Anthrazit poliert, erhältlich in 7.5x18 ET35 (nur 4WD), zulässige Radlast 1.200 kg

Schwarz poliert: ISZ4020013
Anthrazit poliert: ISZ4020014

| | | |
|-------------------|------------------|-------------------|
| Single Cab | Space Cab | Double Cab |
| - | • | • |



Leichtmetallfelge Borbet CW3

Schwarz und Silber, erhältlich in 7.5x17 ET35 (nur 4WD), zulässige Radlast 1.320 kg

Schwarz: ISZ4020016
Silber: ISZ4020015

| | | |
|-------------------|------------------|-------------------|
| Single Cab | Space Cab | Double Cab |
| - | • | • |



Leichtmetallfelge Delta Typ Klassik

Schwarz matt, erhältlich in 9x18 ET20 (nur 4WD), zulässige Radlast 1.100 kg

Schwarz matt: ISZ4020040

| | | |
|-------------------|------------------|-------------------|
| Single Cab | Space Cab | Double Cab |
| - | • | • |



• verfügbar - nicht verfügbar

Leichtmetallfelge Delta Typ Beadlook (Klassik B)

Schwarz matt,
erhältlich in 9x18 ET20 (nur 4WD),
zulässige Radlast 1.100 kg

Schwarz matt: ISZ3020022

| | | |
|-------------------|------------------|-------------------|
| Single Cab | Space Cab | Double Cab |
| - | • | • |



Leichtmetallfelge Delta Typ Legacy Forged

Schwarz matt und Alu poliert,
erhältlich in 9x18 ET30 (nur 4WD),
zulässige Radlast 1.100 kg

Schwarz matt: ISZ3020018
Alu poliert: ISZ3020019

| | | |
|-------------------|------------------|-------------------|
| Single Cab | Space Cab | Double Cab |
| - | • | • |



Leichtmetallfelge Delta Typ Sins

Schwarz matt und Silber,
erhältlich in 8x18 ET30 (nur 4WD),
zulässige Radlast 1.100 kg

Schwarz matt: ISZ3020020
Silber: ISZ3020021

| | | |
|-------------------|------------------|-------------------|
| Single Cab | Space Cab | Double Cab |
| - | • | • |



Leichtmetallfelge Delta Typ WP

Schwarz matt und Silber,
erhältlich in 8,5x18 ET30 (nur 4WD),
zulässige Radlast 1.050 kg

Schwarz matt: ISZ3020039
Silber: ISZ3020038

| | | |
|-------------------|------------------|-------------------|
| Single Cab | Space Cab | Double Cab |
| - | • | • |



INTERIEUR



Gummimattenset

vorne:
Double Cab vorne und hinten:

5867634040
5867634030

| | | |
|------------|-----------|------------|
| Single Cab | Space Cab | Double Cab |
| • | • | • |



Gummischalenmatten XTR

vorne für alle Modelle:
vorne und hinten für Double Cab:

ISZ4040023
ISZ4040024

| | | |
|------------|-----------|------------|
| Single Cab | Space Cab | Double Cab |
| • | • | • |



Textilfußmatten, Premium mit „ISUZU“ Logo

Für vorne und hinten,
4-teilig

Double Cab:
Space Cab:

ISZ4040020
ISZ4040021

| | | |
|------------|-----------|------------|
| Single Cab | Space Cab | Double Cab |
| • | • | • |



Textilfußmatten, Premium mit „ISUZU“ Logo

Für vorne,
2-teilig

ISZ4040022

| | | |
|------------|-----------|------------|
| Single Cab | Space Cab | Double Cab |
| • | • | • |



Passformschonbezüge Textil Sitzbezug vorne

Links und rechts inkl. Kopfstützen

LS, LSE, V-Cross:
L:

ISZ4040040
ISZ4040041

| | | |
|------------|-----------|------------|
| Single Cab | Space Cab | Double Cab |
| • | • | • |



Passformschonbezüge Textil Sitzbezug hinten

Inkl. Kopfstützen für Rückbank

Space Cab (nur Sitzfläche):
Double Cab LS, LSE, V-Cross:
Double Cab L:

ISZ4040044
ISZ4040042
ISZ4040043

| | | |
|------------|-----------|------------|
| Single Cab | Space Cab | Double Cab |
| - | • | • |




Passformschonbezüge Kunstleder Sitzbezug vorne

Links und rechts inkl. Kopfstützen

LS, LSE, V-Cross:
L:

ISZ4040050
ISZ4040051

| | | |
|------------|-----------|------------|
| Single Cab | Space Cab | Double Cab |
| • | • | • |




Passformschonbezüge Kunstleder Sitzbezug hinten

Inkl. Kopfstützen für Rückbank

Space Cab (nur Sitzfläche):
Double Cab LS, LSE, V-Cross:
Double Cab L:

ISZ4040054
ISZ4040052
ISZ4040053

| | | |
|------------|-----------|------------|
| Single Cab | Space Cab | Double Cab |
| - | • | • |



INTOUCH 10" Infotainment-System mit Navigation

Mit 10" Touchscreen und offline
Navigation, Apple CarPlay® / Android
Auto™, DAB+ und Bluetooth, Kompatibel für
Rückfahrkamerasysteme

ISZ4001001

| | | |
|------------|-----------|------------|
| Single Cab | Space Cab | Double Cab |
| • | • | • |



Navco Rückfahrkamera

Für Intouch 10" Infotainmentsystem

ISZ4001002

| | | |
|------------|-----------|------------|
| Single Cab | Space Cab | Double Cab |
| • | • | • |



**Pioneer Navi+Mediacenter
AVIC-Z7330DAB**

Mit 6,2" Touchscreen und offline Navigation, Apple CarPlay® und WebLink, DAB+ und Bluetooth, Kompatibel für Rückfahrkamerasysteme

ISZ0101097



| Single Cab | Space Cab | Double Cab |
|------------|-----------|------------|
| • | • | • |

Pioneer Einbauszubehör

| | |
|--|------------|
| Doppel-DIN Blende: | ISZ0101100 |
| USB AUX Adapter: | ISZ0101101 |
| Adapter Lenkradfernbedienung OEM Radio: | ISZ0101102 |
| Adapter Lenkradfernbedienung OEM Touchscreen Radio: | ISZ0101103 |
| Adapter OEM Kamera auf Videocinch: | ISZ0101104 |
| Pioneer Rückfahrkamera: | ISZ0101038 |

| Single Cab | Space Cab | Double Cab |
|------------|-----------|------------|
| • | • | • |



1 DESIGN 2 LADEFLÄCHE 3 FUNKTION 4 FELGEN 5 INTERIEUR 6 WEITERES ZUBEHÖR

Car Cover ISUZU

(nur bedingt für den Außenbereich geeignet)



5867631030

| | | |
|------------|-----------|------------|
| Single Cab | Space Cab | Double Cab |
| • | • | • |

Einstiegsleisten Set

Double Cab, Space Cab, Single Cab (2-tlg.): 5867630810
 Double Cab (4-tlg.): 5867630800
 Double Cab, Space Cab, Single Cab (2-tlg.) beleuchtet: 5867630850
 Double Cab (4-tlg.) beleuchtet: 5867630840



| | | |
|------------|-----------|------------|
| Single Cab | Space Cab | Double Cab |
| • | • | • |

Ladeflächenbeleuchtung

Nur in Kombination mit einer Laderaumwanne



2er Set: 5867631610
 4er Set: 5867631600

| | | |
|------------|-----------|------------|
| Single Cab | Space Cab | Double Cab |
| • | • | • |

12 Volt Steckdose mit Ladeflächenbeleuchtung

Nur in Kombination mit einer Laderaumwanne



5867631690

| | | |
|------------|-----------|------------|
| Single Cab | Space Cab | Double Cab |
| • | • | • |

Zusatzscheinwerfer Set

ECE-Zulassung, 15 W, 1300 lm



ISZ4040100

| | | |
|------------|-----------|------------|
| Single Cab | Space Cab | Double Cab |
| • | • | • |

Fuß-Packzelt

Nur in Kombination mit den Maxliner- oder Roadranger RH05 Hardtops



Fuß-Packzelt: ISZ4180100
 passende Matraze: ISZ4180101

| | | |
|------------|-----------|------------|
| Single Cab | Space Cab | Double Cab |
| - | • | • |

Die Darstellungen/Druckschriften können Abbildungen und darin abgebildete Produktdetails enthalten, die in einzelnen Ländern nicht angeboten werden (Symbolfotos). Die Angaben beziehen sich nicht auf ein einzelnes Fahrzeug und sind nicht Bestandteil des Angebotes, sondern dienen allein Vergleichszwecken zwischen den verschiedenen Fahrzeugtypen. Das Fahrzeug ist verkehrstechnisch als Lkw typgenehmigt und eingestuft. Sofern es sich nicht um Symbolfotos handelt, können die Abbildungen auch Zubehör und Sonderausstattungen (optional gegen Mehrpreis) enthalten, die nicht zum serienmäßigen Lieferumfang gehören. Dieses Zubehör oder die Sonderausstattungen können unter Umständen abweichende Werte zur Typgenehmigung und höhere Verbrauchs- und CO₂-Werte zur Folge haben. Weitere Informationen hierzu, sowie Preise für Zubehör und Sonderausstattung, kannst Du bei einem ISUZU Partner erfragen. Alle Werte, Angaben und Abbildungen sind unverbindlich und stellen nur eine Beschreibung dar. ISUZU wird sich deshalb das Recht zur Änderung des Liefergegenstandes gegenüber den Angaben und Abbildungen in dieser Broschüre, z.B. im Hinblick auf Ausstattung, Material, äußeres Erscheinungsbild, technische Daten und Konstruktion nehmen, sofern die Veränderungen für den Kunden zumutbar sind und sich daraus keine erheblichen Minderungen in der Gebrauchstauglichkeit oder des Wertes des Liefergegenstandes ergeben. Farbabweichungen sind bildschirm- und drucktechnisch bedingt.

GARANTIE:

ISUZU Fahrzeuge sind werkseitig unter strengsten Bedingungen geprüft und getestet. Zusätzlich zu den gesetzlichen Sachmängelansprüchen gewährt ISUZU durch seine Händler und Partner auf alle D-MAX 5 Jahre Garantie bis 100.000 km (ab Erstinbetriebnahme, je nachdem was zuerst eintritt) und eine Garantie gegen Durchrostungen der Karosserie von innen nach außen von 12 Jahren. Nähere Informationen und eventuelle Voraussetzungen kannst Du den einschlägigen Garantierichtlinien, welche jedem ISUZU Partner vorliegen, entnehmen. Für alle ISUZU Original-Ersatzteile besteht eine 2-jährige Garantie (neben der gesetzlichen Sachmängelhaftung) unabhängig vom Kilometerstand ab dem Tag, an dem das Teil durch den ISUZU Servicepartner eingebaut oder bei einem ISUZU Servicepartner käuflich erworben wurde. Zubehör und Sonderausstattung kann anderen Garantiebedingungen unterliegen. Genauere und weiterführende Informationen sowie die gesamten Garantiebedingungen können bei Deinem ISUZU Partner oder unter info@isuzu-sales.de erfragt werden.

Dein ISUZU Partner:

ISUZU MOBILITÄTSGARANTIE:

In Zusammenarbeit mit Europ Assistance hat ISUZU speziell für Dich ein umfangreiches Paket zur Mobilitätsgarantie gestaltet. Damit bist Du im Fall eines Fahrzeugausfalls abgesichert und wirst intensiv unterstützt. Sie ergänzt die gewährten ISUZU Garantien und gilt für den gleichen Zeitraum wie die werksseitige Fahrzeuggarantie. Voraussetzung für den Mobilitätsschutz ist, dass das Fahrzeug in Österreich bzw. Deutschland zugelassen ist und durch die ISUZU Sales Deutschland GmbH importiert wurde. Die Serviceleistungen umfassen Hilfeleistungen wie Pannenhilfe, Abschleppen, Ersatzfahrzeug, Weiterfahrt/Übernachtung, Nachrichten und Beratungsdienst, Abholung des reparierten Fahrzeugs und Unterstützung bei Unfällen. Detaillierte Informationen findest Du bei Deinem ISUZU Händler oder im Scheckheft Mobilitätsgarantie!

ISUZU FINANZIERUNG UND LEASING:

Fahrspaß beginnt mit flexiblen Finanzierungs- und Leasingmöglichkeiten. Für den ISUZU D-MAX bieten wir Dir deshalb in Zusammenarbeit mit unserem Partner attraktive Konditionen für individuelle Leasing-, Finanzierungs- und Versicherungsangebote.

VERBRAUCHS- UND EMISSIONSWERTE:

Hinweis zu Kraftstoffverbrauch (in l/100 km) und CO₂ Emissionen im Fahrbetrieb (in g/km): Die angegebenen Werte wurden nach den vorgeschriebenen Messverfahren (715/2007/EC und EC/2018/1832 in der jeweils geltenden oder ihren Folgefassungen) ermittelt. Seit dem 1. September 2017 werden bestimmte Neuwagen nach dem weltweit harmonisierten Prüfverfahren für Personenwagen und leichte Nutzfahrzeuge (Worldwide Harmonised Light Vehicle Test Procedure, WLTP), einem neuen, realistischeren Prüfverfahren zur Messung des Kraftstoffverbrauchs und der CO₂-Emissionen, typgenehmigt. Seit dem 1. September 2018 hat der WLTP den neuen europäischen Fahrzyklus (NEFZ), das derzeitige Prüfverfahren, ersetzt. Wegen der realistischeren Prüfbedingungen sind die nach dem WLTP gemessenen Kraftstoffverbrauchs und CO₂-Emissionswerte in vielen Fällen höher als die nach dem NEFZ gemessenen. Die angegebenen NEFZ Werte wurden, gemäß den Vorgaben der vorgenannten Richtlinien, durch ein Simulationstool aus den WLTP errechnet. Da es sich bei den dargestellten Pick-up Fahrzeugen ausschließlich um Nutzfahrzeuge handelt, besteht keine Verpflichtung Verbrauchswerte zu kommunizieren. Solltest Du hierüber Informationen wünschen, kannst Du diese den offiziellen technischen Veröffentlichungen entnehmen.

Stand: Mai 2023

ISUZU Sales Deutschland GmbH
Schieferstein 11a
65439 Flörsheim, Deutschland
Tel. +49 6145 / 54 91 100
info@isuzu-sales.de

ISUZU Sales Österreich
Zweigniederlassung der ISUZU Sales Deutschland GmbH
Mayrwiesstraße 15, 5300 Hallwang bei Salzburg, Austria
Tel. +43 662 / 83 22 36-0
info@isuzu.at